

保証書

商品名 ラッピーカート 3

1. 本書は、本書記載の内容で無償修理を行うことをお約束するものです。お買い上げの日から下記保証期間中に故障が発生した場合は、本書をご提示のうえ、下記販売店に修理をご依頼ください。
2. 保証期間は、お買い上げ後1年間です。
3. 保証期間中に取扱説明書、本体貼付ラベルなどの注意書きに従った「正常な使用状態」において故障した場合には、無償修理をいたします。
4. 保証期間内でも、次の場合は有償修理になります。
 - (1) 使用上の誤りおよび不当な修理や改造による故障および損傷
 - (2) お買い上げ後の落下などによる故障および損傷
 - (3) 火災、地震、水害、落雷、その他の天災、地変による故障および損傷
 - (4) 一般家庭・施設・病院用以外に使用された場合の故障および損傷
 - (5) 本書の提示がない場合
 - (6) 本書にお買い上げ年月日、お客様のお名前、ご住所の記載がない場合、あるいは字句を書き換えられた場合
5. 本書は日本国内においてのみ有効です。
6. 本書は再発行いたしませんので紛失しないように大切に保管してください。

※ この保証書は、本書に明示した期間・条件のもとにおいて無償修理をお約束するものです。従って、この保証書によって、お客様の法律上の権利を制限するものではありませんので、保証期間終了後の修理についてご不明な場合は、販売店にお問い合わせください。

ピジョンタヒラ株式会社

〒103-0005 東京都中央区日本橋久松町4-4 ピジョンビル
 TEL 03 (3661) 4371 (代表) 受付時間 9時~17時(土・日・祝日を除く)
 ピジョンタヒラホームページは <http://pigeontahira.co.jp>

下記※印欄にご記入のない場合は無効となります。必ずご記入ください。

お客様		※ 販売店
ご住所 〒	—	※お買い上げ時のレシート添付でも有効
お電話	— —	
お名前	様	
※お買い上げ年月日	年 月 日	

ラッピーカート 3

取扱説明書

このたびは、ハビナス「ラッピーカート3」をお買い上げいただき、まことにありがとうございます。この取扱説明書には、商品を安全にご使用いただくために必要な注意事項や正しい使用方法が記載されています。

ご使用いただく前に、この説明書をよくお読みいただき、正しくお使いください。
なお、取扱説明書は、必ず大切に保管してください。

目次	
1. おもな特長と機能 ……………	2
2. 各部の名称・包装内容 ……………	2
3. 警告・注意マーク ……………	3
4. 安全にお使いいただくために ……………	3
5. 機能説明及び使用方法 ……………	4
6. お手入れの方法 ……………	6
7. 仕様 ……………	7
8. アフターサービスについて……………	7
保証書 ……………	8



※商品の仕様・外観などは、改良のため予告なく変更することがあります。ご了承ください。

1 おもな特長と機能

◎特長


- おむつ交換に必要なものをコンパクトに収納できます。
- コンパクトで取りまわしがしやすく、女性の方でも簡単に操作できます。
- ベッドサイドまで運べるため、介助者が減る夜間も、より効率的にケアを行うことができます。

◎機能


- コンパクト設計により小回りがききます。
- 足踏みブレーキで作業の安全性を確保します。
- 左右のサイドポケットは、それぞれプラスチック手袋と陰洗ボトルが収納できます。
- ゴミ箱が付いており、その場でゴミを捨てることができます。

2 各部の名称・包装内容

タオルポット (付属品)



サイドポケットR
天板
天板柵(B)
おむつ用カゴ上
おむつ用カゴ下



固定チェーン
ゴミ箱 (付属品)
足踏みブレーキ

※タオルポットは、おむつ用カゴの中、
サイドポケットL・R、天板柵 (B) はゴミ箱の中、
天板柵 (A) (固定チェーン付) は、
ゴミ箱の上に梱包されています。

3 警告・注意マーク

製品を安全にお使いいただき、使用者や他の人への危害や損害を未然に防止するためのものです。取扱いの誤りによって、発生する恐れのある危険に関する重要な内容ですので、必ず守ってください。



警告

この表示を無視して、誤った取扱いをすると、人が重傷を負う可能性が予想される内容を示しています。



注意

この表示を無視して、誤った取扱いをすると、人が傷害を負う可能性および物的障害の発生が想定される内容を示しています。



警告・注意を促す内容があることを告げるものです。



禁止の行為であることを告げるものです。



行為を強制したり指示する内容を告げるものです。

4 安全にお使いいただくために



注意

次の点は安全にお使いいただくために必ずお守りください。

使用上の注意 △注意

- ❗ 作業を行う際は、必ずブレーキをかけてください。作業中、突然動き出し思わぬ事故につながる可能性があります。
- ⊙ 屋外に放置したり、長時間直射日光に当てないでください。色あせの原因となります。
- ⊙ 火気に近づけないでください。火災や変形の原因となります。
- ❗ 各部のねじ、リベットがゆるんでないか定期的に点検してください。本体が正常に機能せず、破損またはケガをする恐れがあります。
- ⊙ ハンドルに物を掛けて使用しないでください。後方に転倒する恐れがあります。
- ⊙ 走行の際、いきおいよく段差にぶつかる・乗り上げることはしないでください。転倒や破損の恐れがあります。

目的外の使用禁止 △注意

- ⊙ 本製品を、踏み台・人の搬送などに使用しないでください。

5 機能説明及び使用方法

1. 天板柵

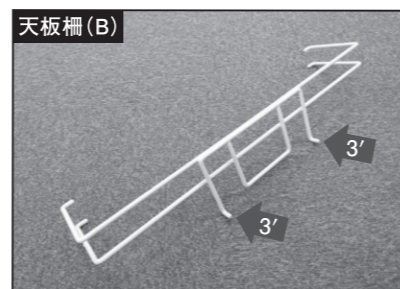
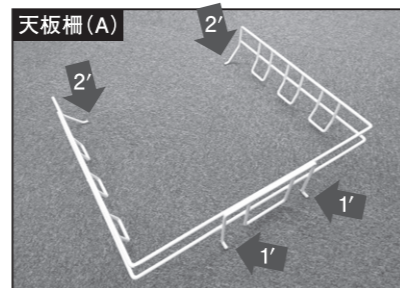
タオルポットや、上に載せた小物の滑り落ちを防ぎます。

固定チェーンは、タオルポットを囲うように取り付けてください。

固定位置を変えて、お好みのタオルポットなどを固定することができます。

天板柵(A)は、1の穴に1'を差し込み、その後、2の穴に2'を外側に広げながら片方ずつはめてください。

天板柵(B)は、3の穴に3'を差し込み、両脇は、外側に広げながら、天板柵(A)にはめてください。お客様ご購入されたタオルウォーマーを載せる際、扉が干渉する場合は、天板柵(B)を取り外し、固定チェーンを取り付けることもできます。

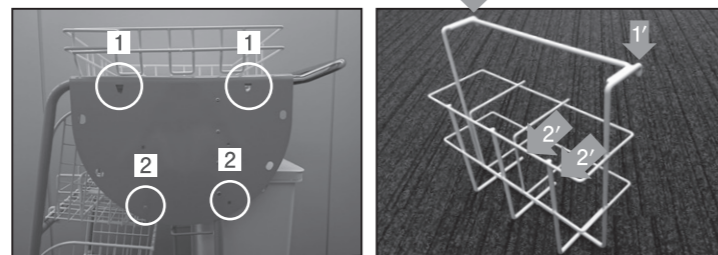


❗ 天板柵の曲げすぎに注意してください。破損することがあります。

2. サイドポケットL

陰洗ボトルなどが入れられます。

本体左側面の1の穴に、サイドポケットLの1'をひっかけ、2の穴に、サイドポケットの2'を入れてください。




❗ サイドポケットの曲げすぎに注意してください。破損することがあります。

3. サイドポケットR

手袋が入れられます。

付属のバンドを調整することで、厚みのある箱も入れられます。

本体右側面の1の穴に、サイドポケットRの1'をひっかけ、2の穴に、サイドポケットRの2'を入れてください。




❗ サイドポケットの曲げすぎに注意してください。破損することがあります。

4. おむつ用カゴ

未使用の紙おむつ、布おむつ、おむつカバーなどをのせます。


※取り外す場合はカゴの奥のフックを本体フレームより浮かせて手前側へ引き抜いてください。



5. 足踏みブレーキ

ブレーキレバーを踏むと後輪がロックしブレーキがかかります。

ブレーキレバーを跳ね上げると後輪のロックが解除されます。



❗ 作業を行う場合は、必ずブレーキをかけてください。突然動き出し、思わぬ事故につながる恐れがあります。

6. ゴミ箱

使用済みのおむつ、タオルなどを分別して入れられます。

中の仕切りを外して使用することもできます。

※ゴミ処理の際は固定チェーンのフックをフレームから外し、ゴミ箱を取り出してください。処理後はゴミ箱を本体へ戻し固定チェーンのフックを本体フレームへかけてください。



❗ ゴミ箱の取付け取外しは、必ず足踏みブレーキをかけてから行ってください。

7. タオルポット

清拭に使用する、温めたタオルなどを保温します。



注意 ちゅうい

❗ フタを開けたままにしないでください。開けたままにするとタオルポット内の温度が保てなくなります。

8. フック用穴

両サイドのプレート部にS字フックなどを引っ掛けられる穴があります。

※片側に、合計2kg以上の荷物を下げないでください。

本体が転倒したり、フック穴が変形することがあります。

6 お手入れの方法

● 清潔にお使いいただくために、お手入れをしてください ●

1. 本体フレーム、天板柵、サイドポケット、おむつ用カゴのお手入れ

① 本体フレームの汚れは、タオルかスポンジに中性洗剤を含ませ拭き取ってください。

拭き取った後は乾いた布で水分を取り除いてください。

② 水などがかった場合は、乾いた布で水分を取り除いてください。

2. タオルポット、ゴミ箱のお手入れ

プラスチック部品の汚れは、中性洗剤でおとしてください。

注意 ちゅうい

⊙ シンナー、ベンジンなどの薬剤の使用は避けてください。変形や変色する恐れがあります。

7 仕様

項目		仕様
材質	本体	スチール
	タオルポット	ポリプロピレン
	ゴミ箱	ポリプロピレン
寸法	全幅×全高×全長	545×895×785mm (天板柵、両サイドポケット、おむつ用カゴ取付時 725×945×790mm)
	車輪	前輪φ75mm、後輪φ125mm
	タオルポット	容量 7L
	ゴミ箱	容量 46L
	本体重量	21kg (タオルポット、ゴミ箱重量は含まない)

付属品：タオルポット(1)、ゴミ箱(1)

※尚、商品の仕様・外観などは、改良のため予告なく変更する場合があります。ご了承ください。

8 アフターサービスについて

この商品についてのお問い合わせ

ご意見、ご質問は、お買い上げの販売店または、ピジョンタヒラ(株)へお申しつけください。

修理を依頼されるには

お買い上げの販売店に、この商品の品名および故障状況をくわしくご連絡の上、お申しつけください。転居、贈答品などでお買い上げの販売店に修理を依頼することができない場合は、ピジョンタヒラ(株)へお問い合わせください。

商品の保証について

(1) 保証内容につきましては、裏面の保証書をご覧ください。

(2) 保証期間終了後の修理については、販売店にご相談ください。

修理によって機能が維持できる場合は、お客様のご要望により有償修理いたします。

ピジョンタヒラ株式会社

〒103-0005 東京都中央区日本橋久松町4-4 ピジョンビル
TEL 03 (3661) 4371 (代表) 受付時間 9時~17時(土・日・祝日を除く)
ピジョンタヒラホームページは <http://pigeontahira.co.jp>